



Wer erhält den tekom Doku-Preis 2006?

Vorstellung durch den Beirat »tekom Doku-Preis«:

- Herbert Herzke, stellv. Vorsitzender der tekom, Dortmund
- Dr. Petra Rieland, Hannover
- Prof. Rolf Schwermer, Fachhochschule Hannover

Warum ein tekomp Doku-Preis?

Ziele der tekomp als Fachverband für Technische Kommunikation:

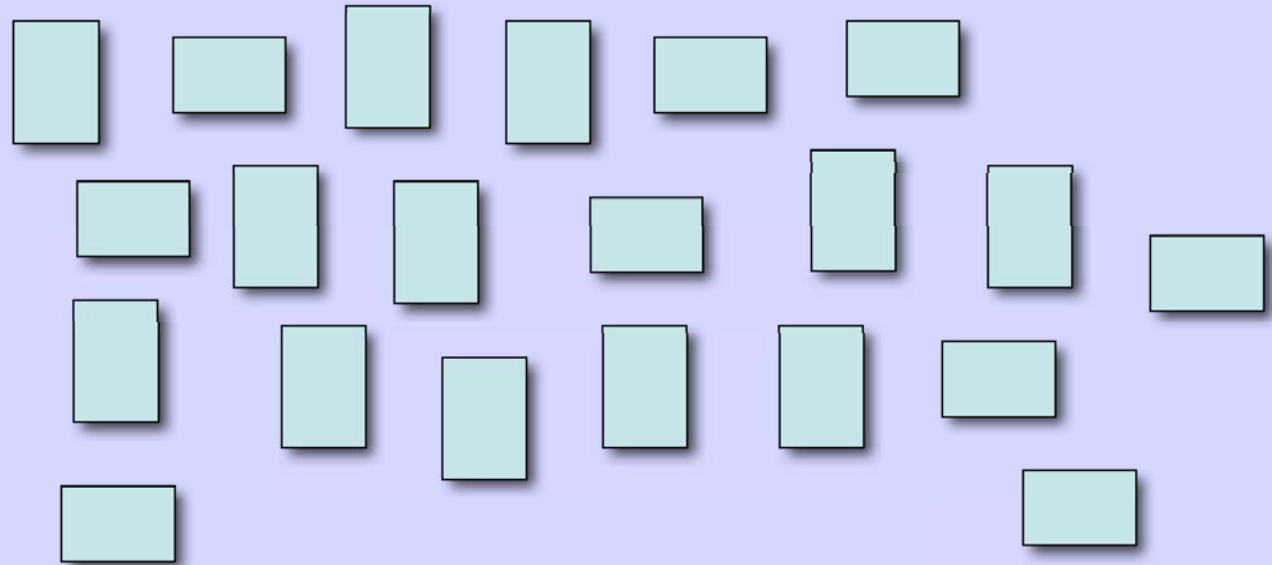
- Öffentlichkeit überzeugen:
»**Es gibt sie doch:**
die **guten** Anleitungen!«
- Fachöffentlichkeit motivieren:
»Es **geht** doch:
gute Anleitungen sind **machbar!**«
- Entscheider in Betrieben interessieren:
»Es **lohnt** sich doch:
gute Anleitungen **zahlen sich aus!**«

Wer bekommt
einen tekomp Doku-Preis?

Alle eingereichten Anleitungen,
die in dem Gutachtenverfahren
mit 2,0 oder besser bewertet werden.

Wie wird der Doku-Preis durchgeführt? (1)

1. Hersteller oder Ersteller reichen Anleitungen ein.



2. Teilnahmebestätigung

3. Teilnahmegebühr:

580 Euro für Mitglieder

1.180 Euro für Nichtmitglieder

Wie wird der Doku-Preis durchgeführt? (2)

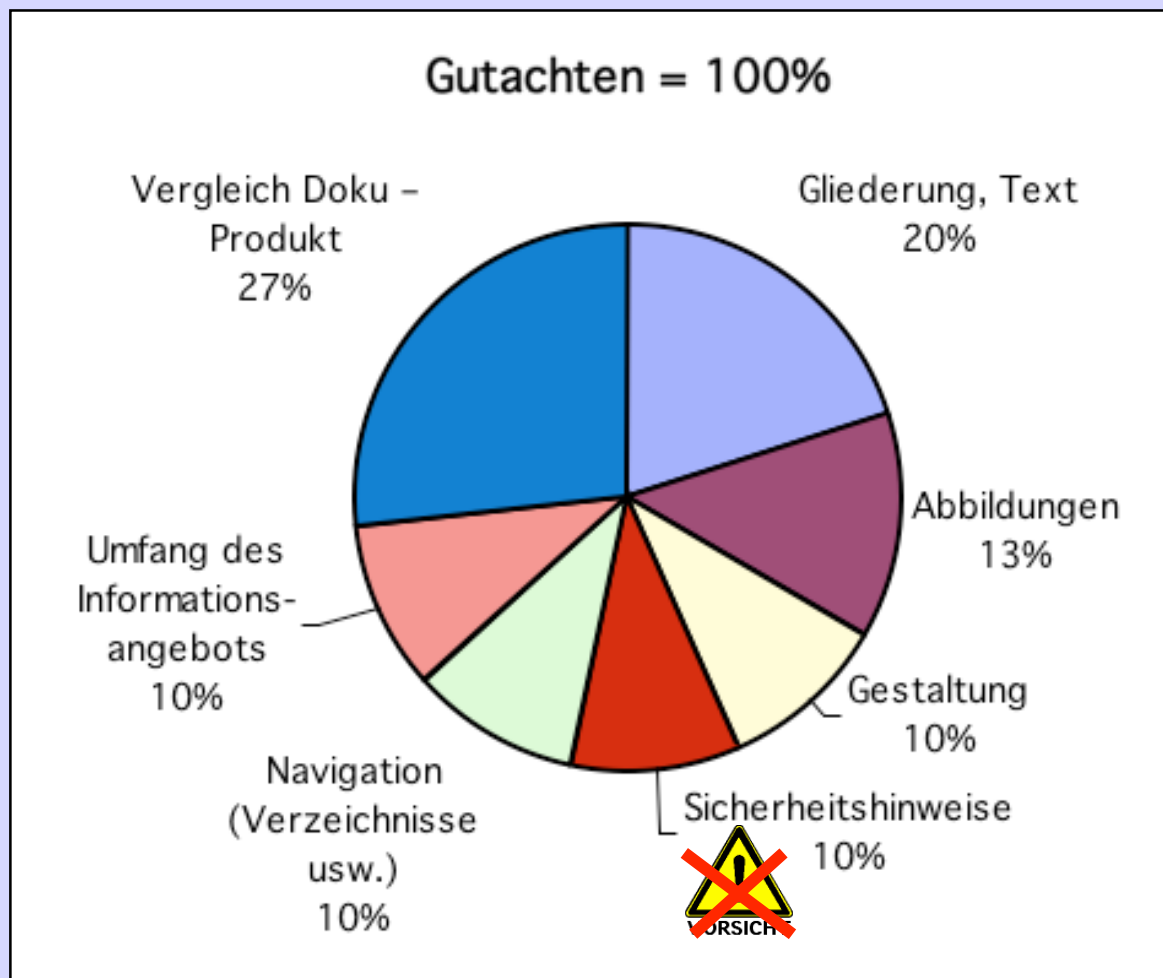
4. 26 Gutachter begutachten nach 7 Hauptkriterien, 24 Unterkriterien, 106 Leitfragen
23 Anleitungen.



Jede Anleitung wird 3x unabhängig begutachtet.

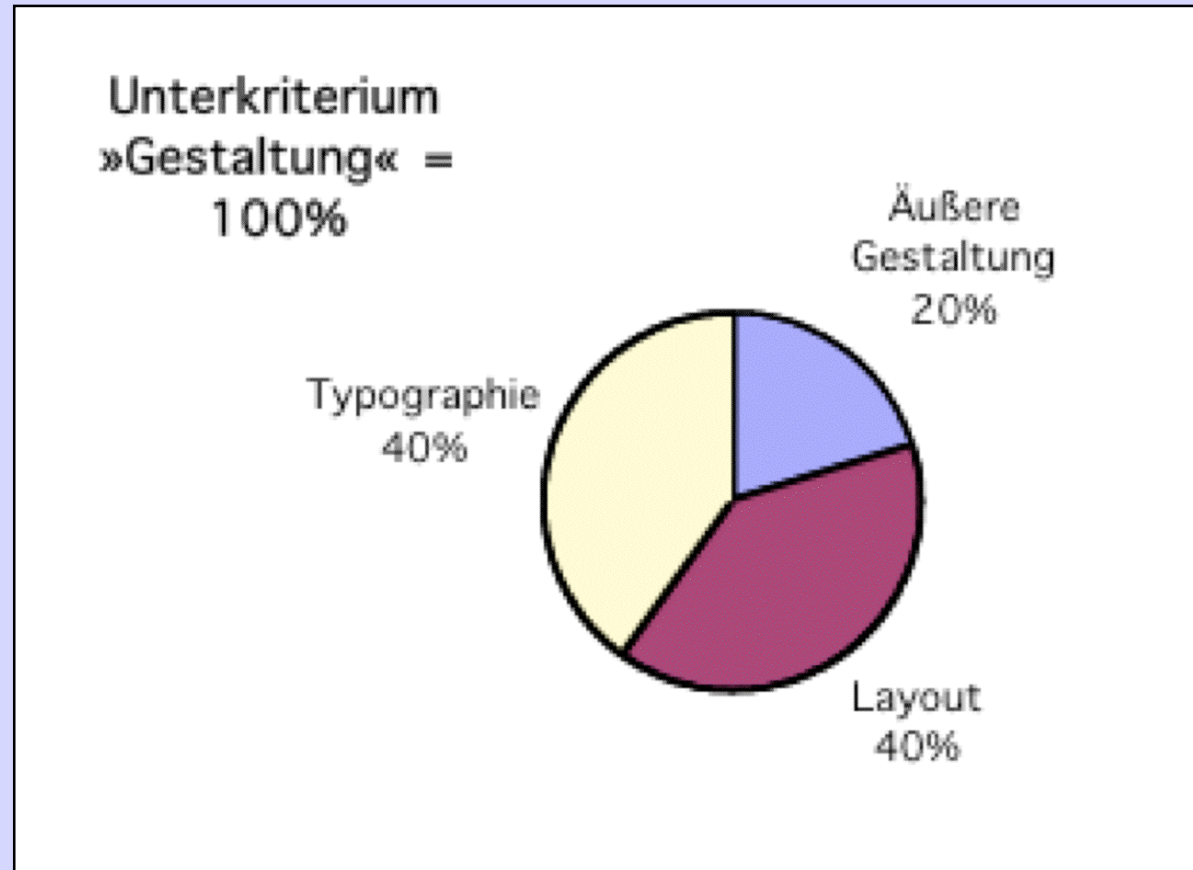
$23 \times 106 \times 3 =$
7.314 Einzel-
bewertungen!

7 Hauptkriterien

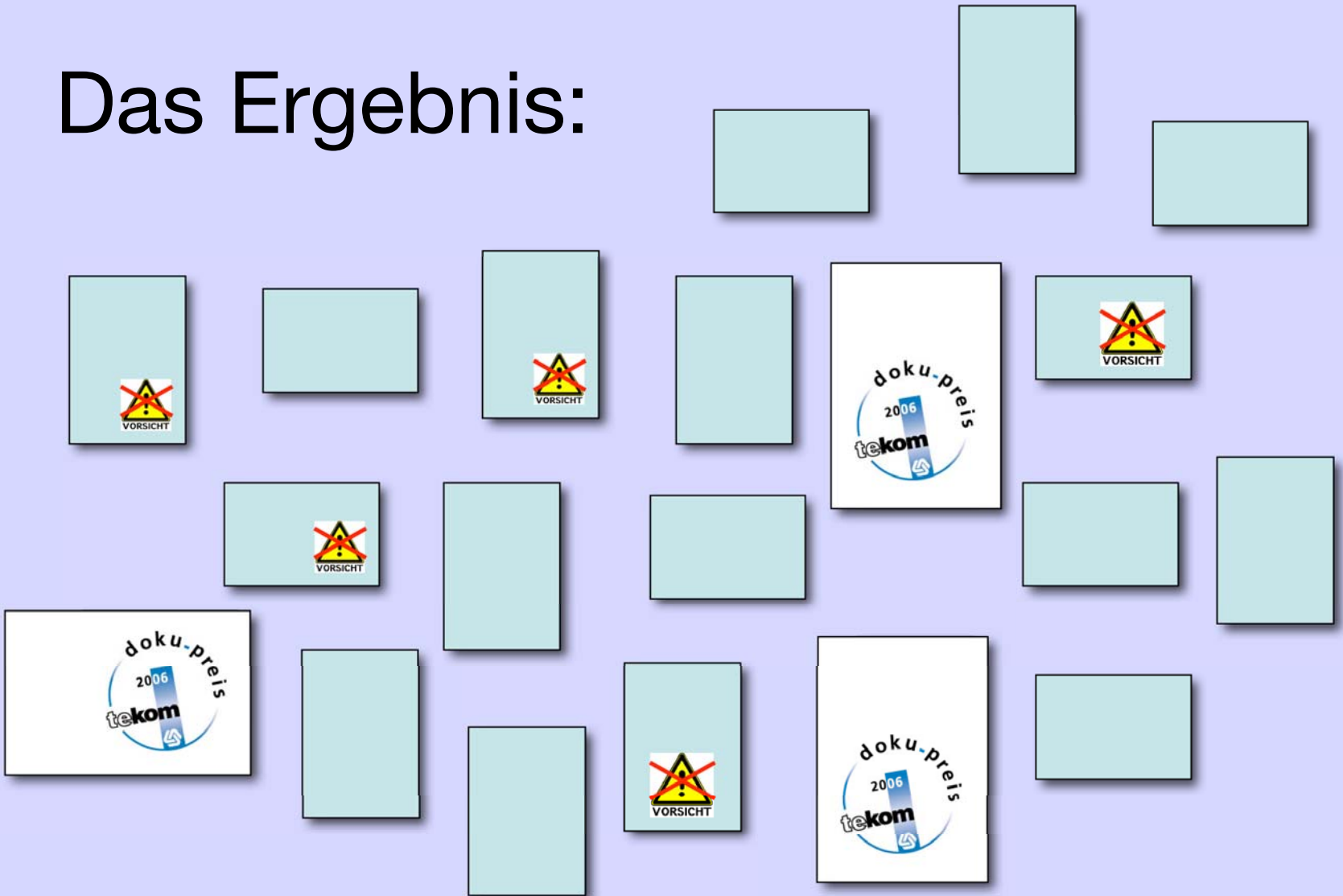


24 Unterkriterien


Zum Beispiel
»Gestaltung«:



Das Ergebnis:



Die Doku-Preisträger 2006



doku-preis 2006



Betriebsanleitung



Fahren 185

- Vor Fahrtantritt
- Motor starten
- Fahren
- Schalten
- Fahrssysteme
- Kombihebel
- Bremsen
- Abstellen, Parken
- Fahrzeug betanken
- Fahren mit Anhänger
- Fahren im Winter



Fahren 189

Motor starten

Bevor der Motor gestartet wird, müssen folgende Vorbereitungen getroffen werden:


- ▶ Feststellbremse anziehen bzw. Betriebsbremse betätigen.
- ▶ Bei Schaltgetriebe Kupplung durchtreten.
- ▶ Getriebe in Leerlaufstellung bzw. auf "N" schalten.
- ▶ Zündschlüssel in Stellung ② einstecken.
- ▶ Zündschlüssel in Stellung ① drehen, um Lenkrad zu entriegeln. Lenkrad beim Entriegeln eventuell etwas bewegen.

Zündung einschalten

- ▶ Zündschlüssel in Fahrstellung ② drehen.

Funktionsprüfung bei betriebsbereitem Fahrzeug

Nach dem Einschalten der Zündung führt die Elektronik des Fahrzeuges zunächst eine Funktionsprüfung durch.




1122.0509.50001

Dabei werden für ca. 5 Sekunden alle Kontrollleuchten und Anzeigeelemente angesteuert.

STARLINER

für Neoplan Starliner SHD, SHDL
Reisebus VIP CLASS
 von NEOMAN Bus GmbH



doku-preis 2006



Bedienungsanleitung und Installations- und Wartungsanleitung



Installations- und Wartungsanleitung für den Fachmann
Gas-Brennwert-Wärmezentrale CERASMARTMODUL

ZBS 16/83S-2 MA..
 ZBS 16/150S-2 MA.. (nur Österreich)
 ZBS 22/83S-2 MA.. (nur Österreich)
 ZBS 22/120S-2 MA..
 ZBS 22/150S-2 MA.. (nur Österreich)

ZBS 30/150S-2 MA..

6 720 612 883 DEB/TCH (2006/04)

JUNKERS
 Bosch Gruppe

Kondenswasserschlauch/Schlauch vom Sicherheitsventil

Warnung:

- Sicherheitsventil keinesfalls verstopfen.
- Ablauf des Sicherheitsventils fallend verlegen.

Schluchte nur fallend verlegen.

6 720 612 883 DEB/TCH (2006/04)

Bedienung

4 Bedienung

4.1 Gerät ein-/ ausschalten

Einschalten

- Gerät am Hauptschalter einschalten (I). Die Kontrollleuchte leuchtet grün und das Display zeigt die Temperatur des Heizungswassers.

6 720 610 329-04.10

Ausschalten


- Gerät am Hauptschalter ausschalten (0). Die Kontrollleuchte erlischt.
- Wenn das Gerät länger außer Betrieb genommen werden soll, beachten (→ Kapitel 4.6).

12

Bedienungsanleitung
Gas-Brennwert-Wärmezentrale CERASMARTMODUL

ZBS 16/83S-2 MA..
 ZBS 16/150S-2 MA.. (nur Österreich)
 ZBS 22/83S-2 MA.. (nur Österreich)
 ZBS 22/120S-2 MA..
 ZBS 22/150S-2 MA.. (nur Österreich)
 ZBS 30/150S-2 MA..

JUNKERS
 Bosch Gruppe


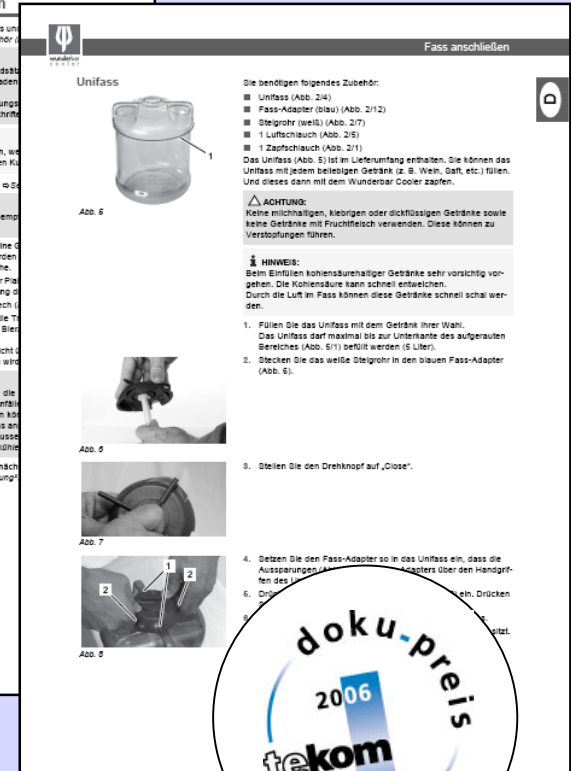
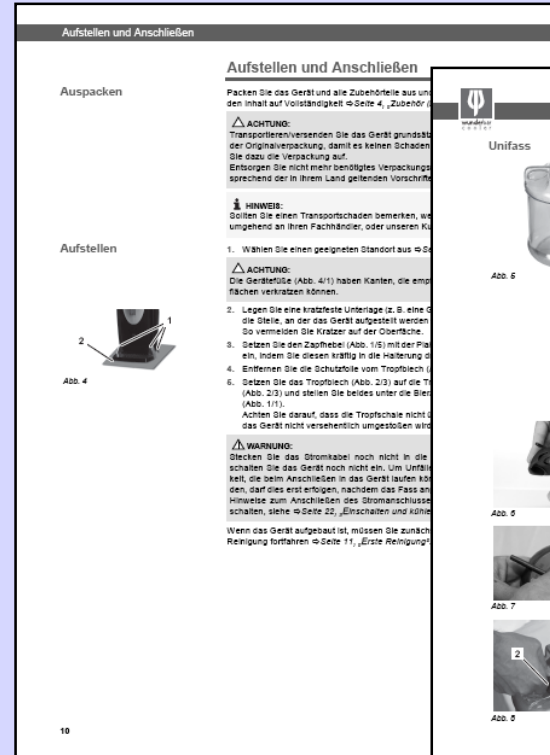


für Junkers **Gas-Brennwert-Wärmezentrale CERASMARTMODUL** von BBT Thermotechnik GmbH

doku-preis 2006



Bedienungsanleitung




für **Getränk Kühl- und Zapfgerät**
Plus WunderBar Cooler

eingereicht von

Kothes! Technische Kommunikation GmbH & Co. KG

20 Seiten Gutachten für **alle** Teilnehmer!



- Alle Gutachterkommentare sind im Gutachten enthalten!
- Viele Hinweise für Qualitätsverbesserung!
- 3 Gutachten zum Preis von einem halben!

Die Doku-Preisträger im Netz

www.dokupreis.de

Link von www.tekom.de



Doku-Preis

Der jährliche Preis für gute Technische Dokumentationen [Impressum](#) [Kontakt](#)

Startseite

Doku-Preisträger 2005

Doku-Preis 2006

Doku-Preis-Verfahren

FH Hannover

tekom – WebPortal

»Es gibt sie doch: gute Anleitungen!«



Doku-Preis – was ist das?

Mit dem Doku-Preis zeichnet die tekom hervorragend gemachte Technische Dokumentation aus. Gedruckte Betriebsanleitungen, Gebrauchsanweisungen, Montagehandbücher für eine große Bandbreite von technischen Geräten vom Mikrowellengerät über die Branchen-Software bis zum Lkw können von den Herstellern oder Erstellern eingereicht werden.

Die eingereichten Anleitungen werden von der tekom auf Herz und Nieren überprüft – nur die Besten erhalten den tekom Doku-Preis.

Doku-Preis – warum beteiligen?

Für eine Beteiligung am tekom Doku-Preis gibt es viele gute Gründe:

- Zeigen Sie, dass Ihrem Unternehmen *zufriedene Kunden* wichtig sind und Sie deshalb qualitativ hochwertige Anleitungen zur Verfügung stellen.
- Zeigen Sie Ihren Wettbewerbern, dass Sie *gute Anleitungen* produzieren.
- Stellen Sie fest, *wo Sie* mit der eigenen Dokumentation *stehen*.
- Zeigen Sie *innerhalb der Firma*: Unsere Anleitungen sind gut!
- Geben Sie den *Verbrauchern* das Gefühl, dass es auch *gute Anleitungen* gibt.

[Zum Seitenanfang](#)

[Kontakt](#)
[Impressum](#)

Host-Unterstützung durch
Fachhochschule Hannover

Doku-Preis 2007

Ausschreibung im Frühjahr 2007



Wo sind sie –
die gut gemachten Anleitungen?

Machen Sie mit!